

**POINT** 石炭事業やリテール事業を中心に順当に進捗

し、2024年3月期上期の当期純利益(当社株主帰属)は479億円、通期見通し950億円に対する進捗率は50%となりました。

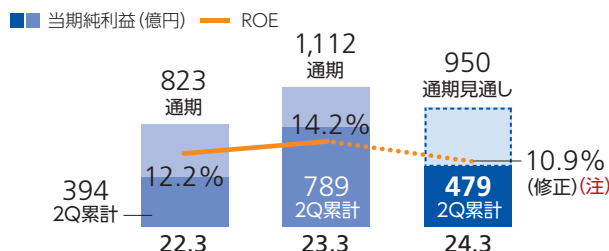
基礎的営業CFは577億円とキャッシュを伴った収益を着実に創出しています。また、株主還元の一環として、上期に過去最大の300億円を上限とする自己株式の取得を実施いたしました。



2024年3月期の配当は、年間130円(中間・期末65円ずつ)を下限としています。 (注) 2023年10月31日公表

当期純利益(当社株主帰属)/ROE※1

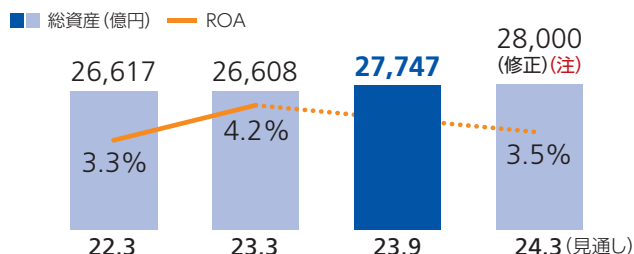
当期純利益 **479** 億円 前年同期比 310億円減 ↓



※1 株主資本利益率ともいわれ、収益性を測ります。株主が投資した金額で企業がどのくらい利益を上げているのかを示す指標です。ROE=当期純利益÷自己資本

総資産/ROA※2

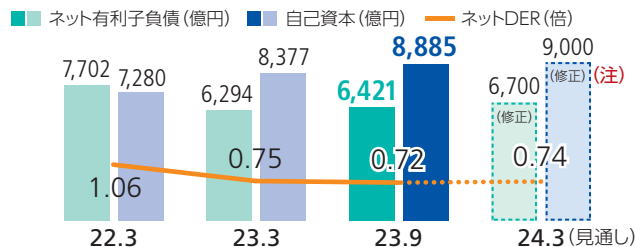
総資産 **2兆7,747** 億円 前期末比 1,139億円増 ↑



※2 総資産利益率ともいわれ、事業の効率性と収益性を測ります。資産がどのくらい利益を上げているのかを示す指標です。ROA=当期純利益÷総資産

ネット有利子負債/自己資本/ネットDER※3

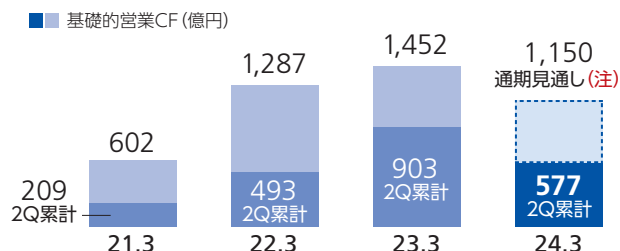
ネットDER **0.72** 倍 前期末比 0.03ポイント改善



※3 企業財務の健全性、安全性を測ります。ネット有利子負債が自己資本の何倍にあたるかを示す指標です。

基礎的営業CF※4

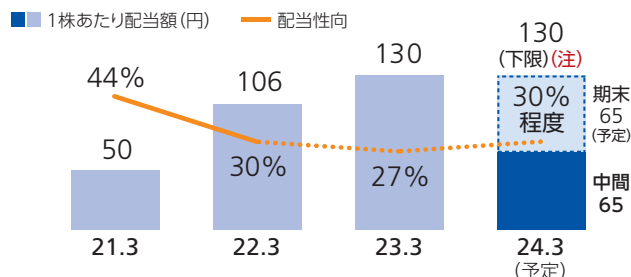
基礎的営業CF **577** 億円 前年同期比 326億円減 ↓



※4 基礎的営業CF=会計上の営業CFから運転資金増減を控除したものと

配当※5

中間配当 **65** 円 前年同期比 横ばい →



※5 2021年10月1日を効力発生日とする株式5株につき1株の株式併合を実施しており、21.3期~22.3期の中間配当については、株式併合の影響を遡及した金額を記載しています。