

POINT

外部環境の不確実性が一層高まるなか、石炭価格や各種化学品の市況上昇、水産食品加工会社の取得による増益などにより、2023年3月期の当期純利益(当社株主帰属)は前期比289億円増益の1,112億円と当社発足以来の過去最高益を達成しました。

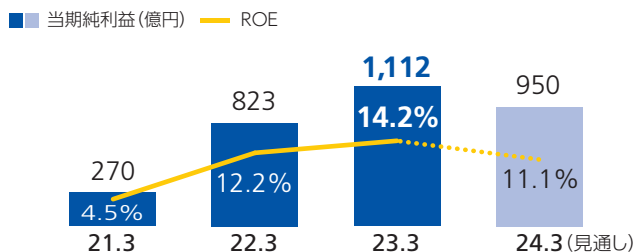
2023年3月期の年間配当は、1株あたり130円(前期比24円増配)となりました。2024年3月期の配当は、年間130円(中間・期末65円ずつ)を予定しています。

セグメント  
情報は  
こちら



当期純利益(当社株主帰属)/ROE※1

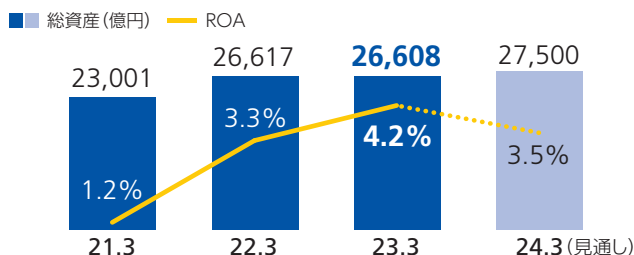
当期純利益 **1,112**億円 289億円増 ↑ ROE **14.2%** 2%増 ↑



※1 株主資本利益率ともいわれ、収益性を測ります。株主が投資した金額で企業がどのくらい利益を上げているのかを示す指標です。ROE=当期純利益÷自己資本

総資産/ROA※2

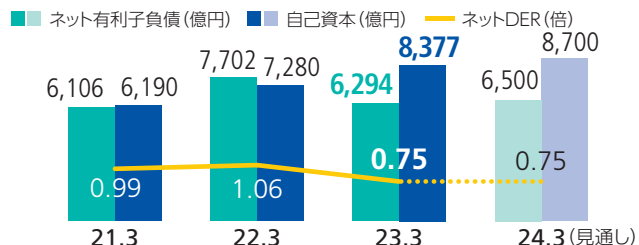
総資産 **2兆6,608**億円 9億円減 ↓ ROA **4.2%** 0.9%増 ↑



※2 総資産利益率ともいわれ、事業の効率性と収益性を測ります。資産がどのくらい利益を上げているのかを示す指標です。ROA=当期純利益÷総資産

ネット有利子負債/自己資本/ネットDER※3

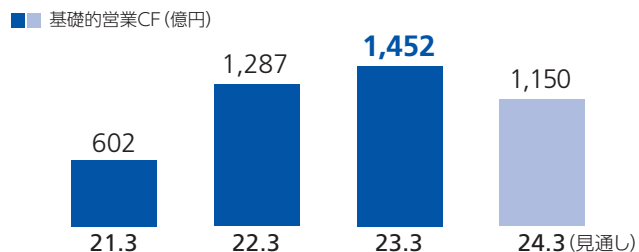
ネットDER **0.75**倍



※3 企業財務の健全性、安全性を測ります。ネット有利子負債が自己資本の何倍にあたるかを示す指標です。

基礎的営業CF※4

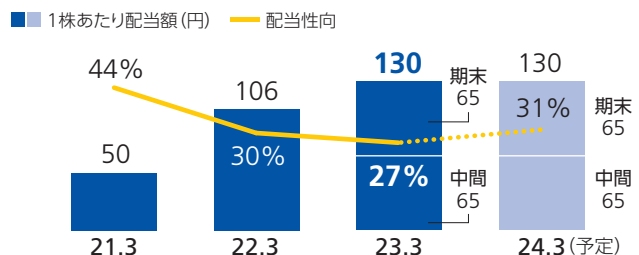
基礎的営業CF **1,452**億円 165億円増 ↑



※4 基礎的営業CF=会計上の営業CFから運転資金増減を控除したものと

配当※5

期末配当 **65**円 4円増 ↑ 年間配当 **130**円 24円増 ↑



※5 2021年10月1日を効力発生日とする株式5株につき1株の株式併合を実施しており、21/3期~22/3期の中間配当については、株式併合の影響を避けた金額を記載しています。