

POINT

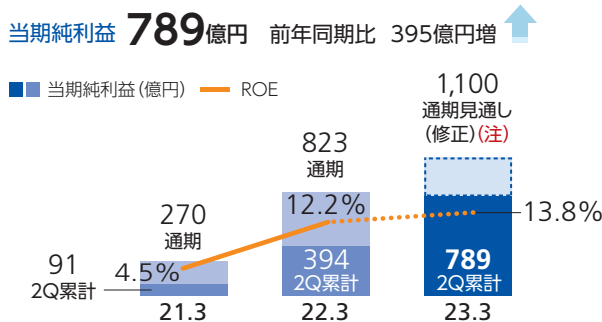
商品価格・石炭市況の上昇や、自動車、素材関連の鉄鋼・化学など非資源事業の伸長により、当期純利益(当社株主帰属)は上期として過去最高の789億円となりました。

上期の力強い進捗を踏まえ、当期純利益の通期見通しを850億円から1,100億円に上方修正しました。

また、2023年3月期の年間配当(予定)を1株あたり112円から130円に上方修正(前期比24円増配)しました。 (注)2022年11月1日公表

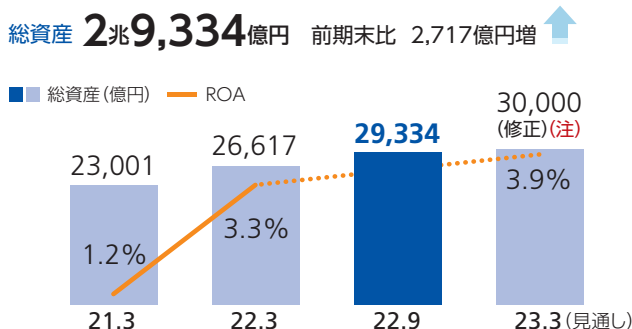


当期純利益(当社株主帰属)/ROE※1



※1 株主資本利益率ともいわれ、収益性を測ります。株主が投資した金額で企業がどのくらい利益を上げているのかを示す指標です。ROE=当期純利益÷自己資本

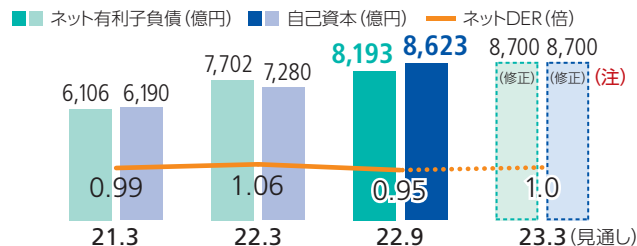
総資産/ROA※2



※2 総資産利益率ともいわれ、事業の効率性と収益性を測ります。資産がどのくらい利益を上げているのかを示す指標です。ROA=当期純利益÷総資産

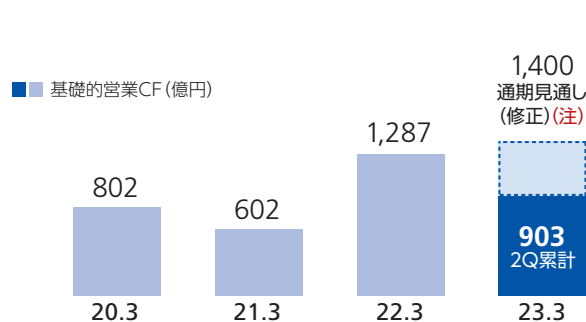
ネット有利子負債/自己資本/ネットDER※3

ネットDER **0.95**倍 前期末比 0.11ポイント改善



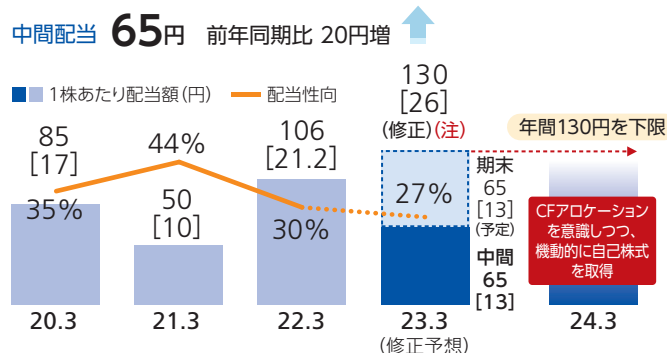
※3 企業財務の健全性、安全性を測ります。ネット有利子負債が自己資本の何倍にあたるかを示す指標です。

基礎的営業CF※4



※4 基礎的営業CF=会計上の営業CFから運転資金増減を控除したもの

配当※5



※5 2021年10月1日を効力発生日とする株式5株につき1株の株式併合を実施しており、20.3期~22.3期の中間配当については、株式併合の影響を遡及した金額を記載しておりません。なお、株式併合の影響を考慮しない金額を[]内に参考値として記載しております。