

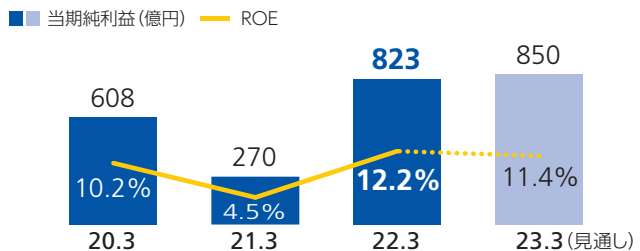
POINT

外部環境の変化・影響を受けながらも、海外自動車販売や鉄鋼・化学などの素材関連事業の回復に加え、石炭市況の上昇などにより、2022年3月期の当期純利益(当社株主帰属)は前期比553億円増益の823億円と過去最高益となりました。連結配当性向30%程度の基本方針のもと、2022年3月期の年間配当は、1株あたり106円(前期比56円増配)となりました。2023年3月期の配当は、年間112円(中間・期末56円ずつ)を予定しています。



当期純利益(当社株主帰属)/ROE^{※1}

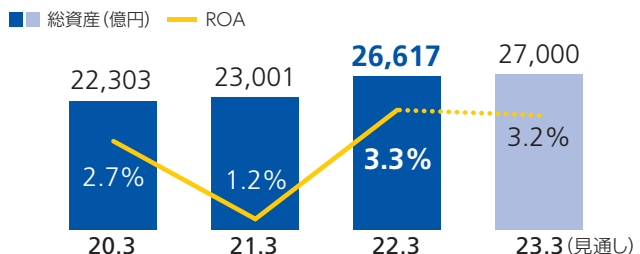
当期純利益 **823**億円 553億円増 ↑ ROE **12.2%** 7.7%増 ↑



※1 株主資本利益率ともいわれ、収益性を測ります。株主が投資した金額で企業がどのくらい利益を上げているのかを示す指標です。ROE=当期純利益÷自己資本

総資産/ROA^{※2}

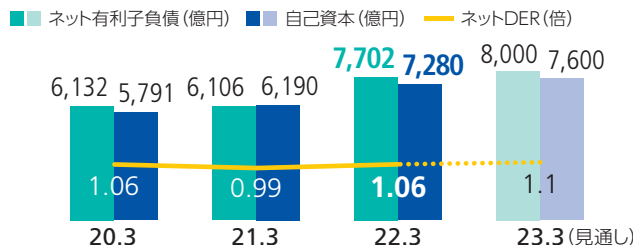
総資産 **2兆6,617**億円 3,616億円増 ↑ ROA **3.3%** 2.1%増 ↑



※2 総資産利益率ともいわれ、事業の効率性と収益性を測ります。資産がどのくらい利益を上げているのかを示す指標です。ROA=当期純利益÷総資産

ネット有利子負債/自己資本/ネットDER^{※3}

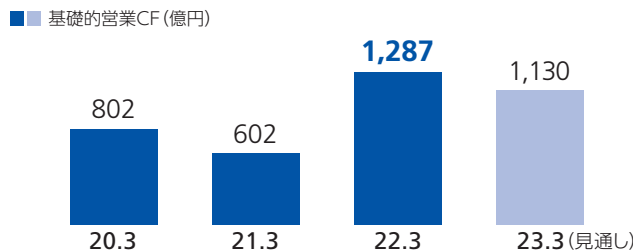
ネットDER **1.06**倍 0.07ポイント悪化



※3 企業財務の健全性、安全性を測ります。ネット有利子負債が自己資本の何倍にあたるかを示す指標です。

基礎的営業CF^{※4}

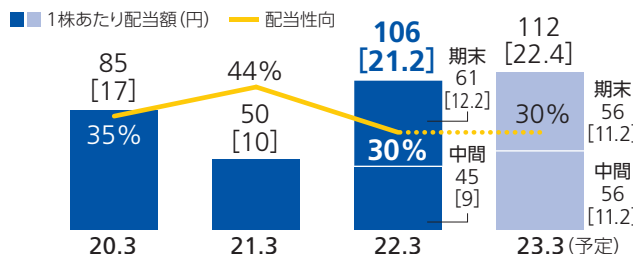
基礎的営業CF **1,287**億円 685億円増 ↑



※4 基礎的営業CF=会計上の営業CFから運転資金増減を控除したものと

配当

期末配当 **61**円 36円増 ↑ 年間配当 **106**円 56円増 ↑



(注) 2021年10月1日を効力発生日とする株式5株につき1株の株式併合を実施しており、株式併合の影響を遡及した金額を記載しております。なお、株式併合の影響を考慮しない金額を[]内に記載しております。