

POINT

海外自動車販売や鉄鋼・化学などの素材関連事業の回復に加え、石炭市況の上昇などにより、当期純利益(当社株主帰属)は上期として過去最高の394億円となりました。

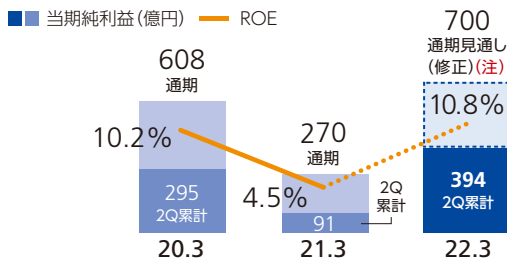
上期の進捗を踏まえ、当期純利益(当社株主帰属)の通期見通しを530億円から700億円に、中間配当は7円から9円に、期末配当(予定)は35円から45円にそれぞれ上方修正しました。



(注) 2021年11月2日公表

当期純利益(当社株主帰属)/ROE^{※1}

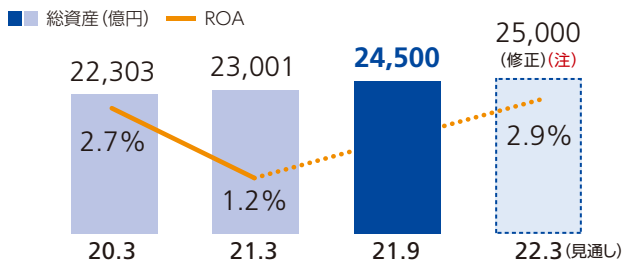
当期純利益 **394**億円 前年同期比 303億円増 ↑



※1 株主資本利益率ともいわれ、収益性を測ります。株主が投資した金額で企業がどのくらい利益を上げているのかを示す指標です。ROE=当期純利益÷自己資本

総資産/ROA^{※2}

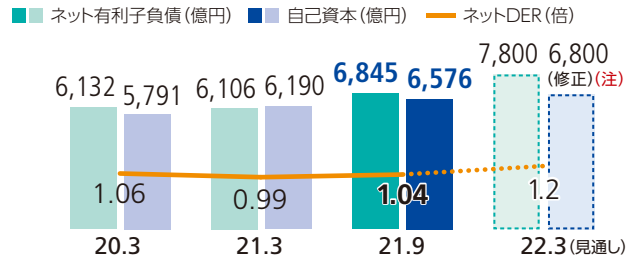
総資産 **2兆4,500**億円 前期末比 1,499億円増 ↑



※2 総資産利益率ともいわれ、事業の効率性と収益性を測ります。資産がどのくらい利益を上げているのかを示す指標です。ROA=当期純利益÷総資産

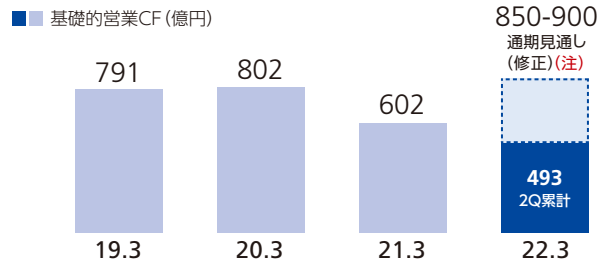
ネット有利子負債/自己資本/ネットDER^{※3}

ネットDER **1.04**倍 前期末比 0.05ポイント悪化



※3 企業財務の健全性、安全性を測ります。ネット有利子負債が自己資本の何倍にあたるかを示す指標です。

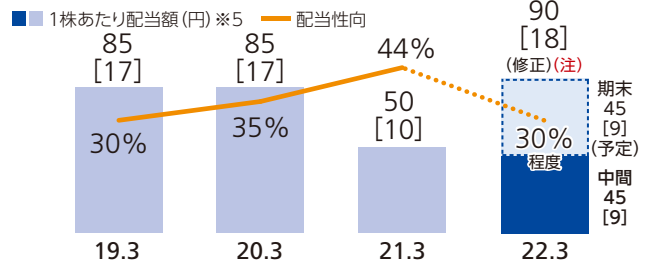
基礎的営業CF^{※4}



※4 基礎的営業CF=会計上の営業CFから運転資金増減を控除したものを示す指標です。

配当

中間配当 **9**円 前年同期比 4円増 ↑



※5 2021年10月1日を効力発生日とする株式5株につき1株の株式併合を実施いたしました。19/3期~22/3期中間配当については、株式併合の影響を避けた金額を記載しております。なお、グラフ内[]の金額は株式併合の影響を考慮しない金額を参考値として記載しております。