

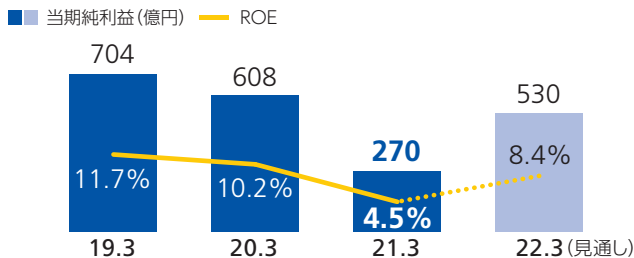
POINT

新型コロナウイルスの感染拡大に伴う世界経済の減速や市況下落の影響を受け、当期純利益(当社株主帰属)は前期比338億円減益の270億円となりました。

自己資本は前期末比399億円増加の6,190億円、ネット有利子負債は同26億円減少の6,106億円となり、ネットDERは0.99倍と安定した財務基盤を維持しています。

当期純利益(当社株主帰属)/ROE※1

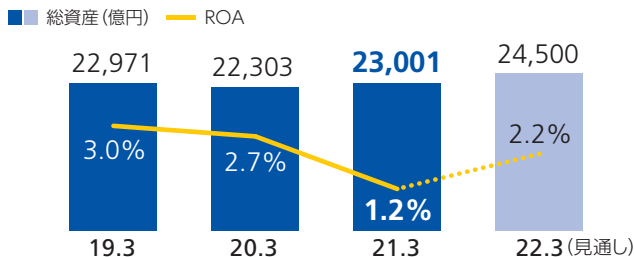
当期純利益 **270**億円 338億円減 ↓ ROE **4.5%** 5.7%減 ↓



※1 株主資本利益率ともいわれ、収益性を測ります。株主が投資した金額で企業がどのくらい利益を上げているのかを示す指標です。ROE=当期純利益÷自己資本

総資産/ROA※2

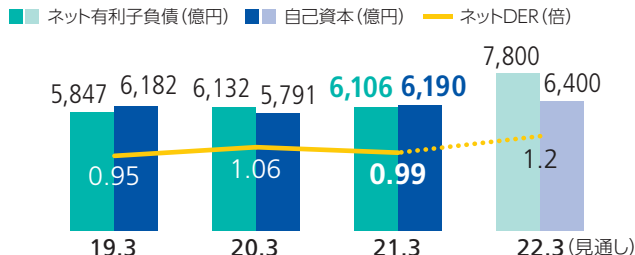
総資産 **2兆3,001**億円 698億円増 ↑ ROA **1.2%** 1.5%減 ↓



※2 総資産利益率ともいわれ、事業の効率性と収益性を測ります。資産がどのくらい利益を上げているのかを示す指標です。ROA=当期純利益÷総資産

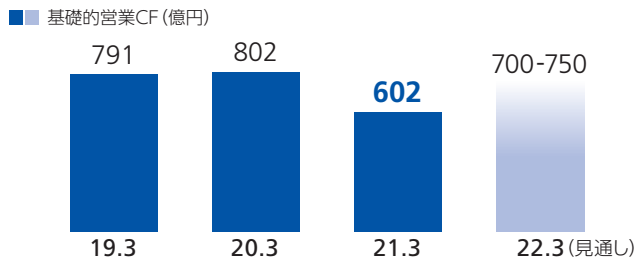
ネット有利子負債/自己資本/ネットDER※3

ネットDER **0.99**倍 0.07ポイント改善



※3 企業財務の健全性、安全性を測ります。ネット有利子負債が自己資本の何倍にあたるかを示す指標です。

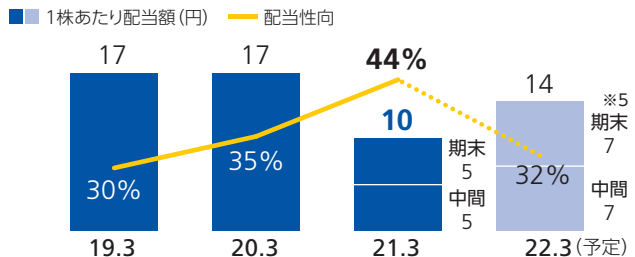
基礎的営業CF※4



※4 基礎的営業CF=会計上の営業CFから運転資金増減を控除したもの

配当

期末配当 **5**円 3.5円減 年間配当 **10**円 7円減



※5 2021年10月1日に効力が発生する株式併合を考慮すると、期末配当予定額は35円となります。